

KATASTRY
PARCELNÍ ČÍSLA
DRUH POVRCHU
VZDÁLENOSTI ŠACHET
OZNAČENÍ ŠACHET

SMĚROVÉ POMĚRY

MĚŘITKA 1:500/100

Stoka A1.1

HLOUBKA VÝKOPU

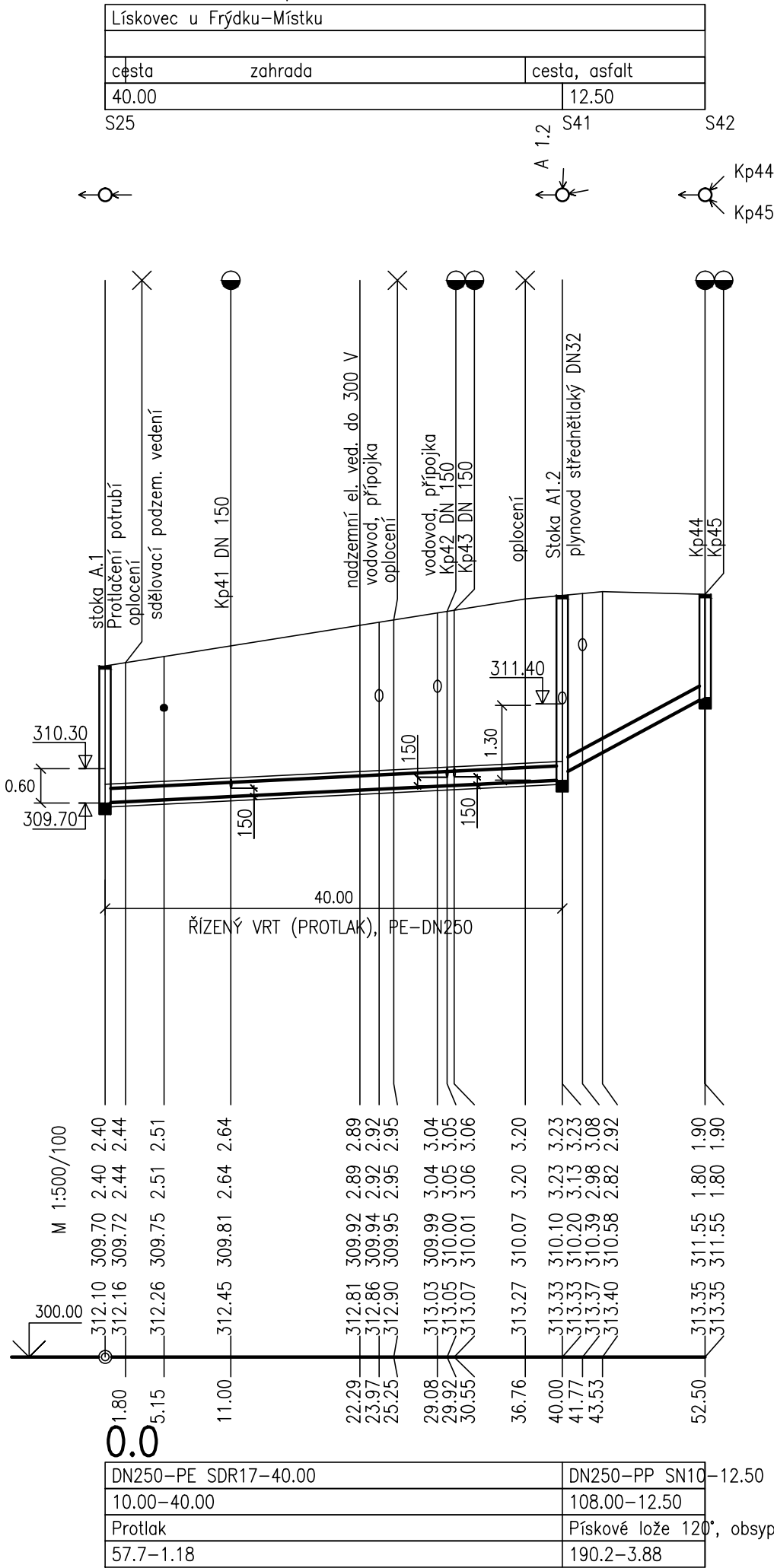
HLOUBKA DNA POTRUBÍ

KÓTA DNA POTRUBÍ

KÓTA PŮVODNÍHO TERÉNU

SROVNÁVACÍ ROVINA

STANIČENÍ [km/m]
PROFIL[mm]–MATERIÁL–DĚLKA[m]
SKLON[promile]–DĚLKA[m]
ULOŽENÍ
KAPACITNÍ PRŮTOK[l/s]–RYCHLOST[m/s]



Stoka A1.2

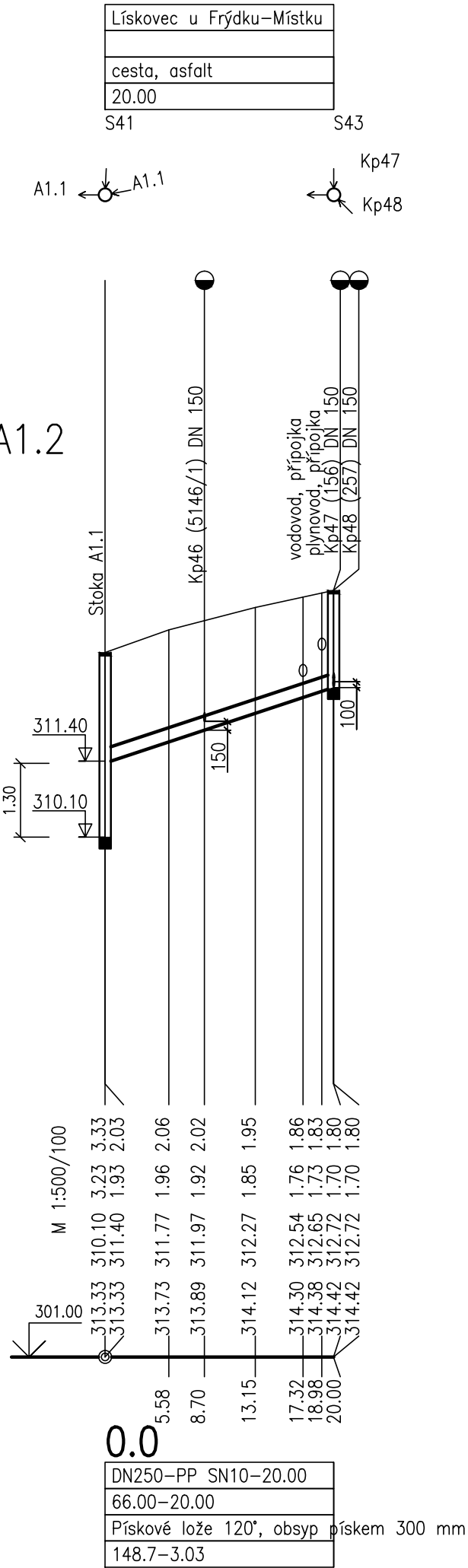
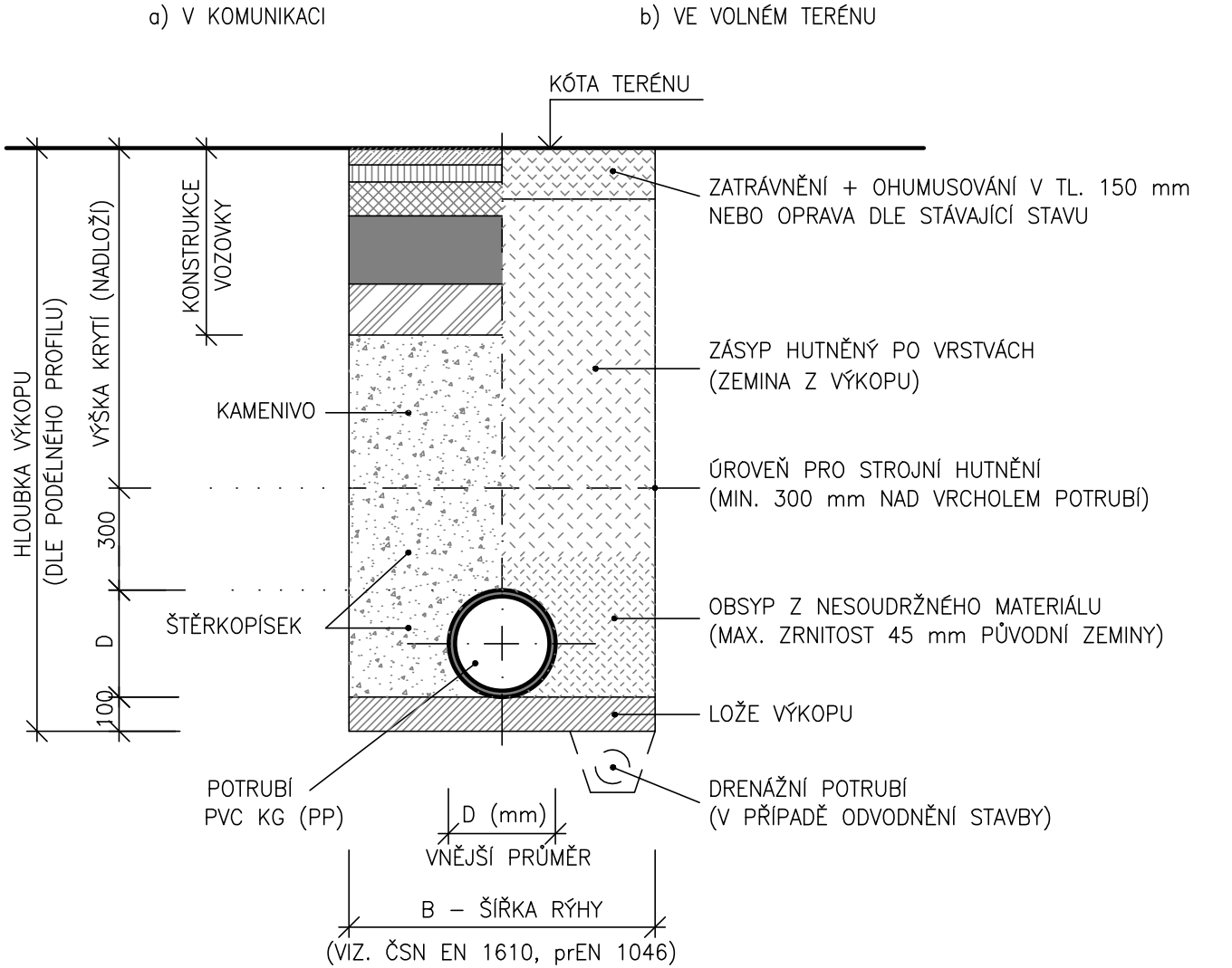


SCHÉMA ULOŽENÍ POTRUBÍ
PVC KG (PP)



ZODP. PROJEKTANT	VYPRACOVAL	KRESLIL	KONTROLOVAL	RECHTIK PROJEKT VODOHOSPODÁŘSKÉ STAVBY	
Ing. J.RECHTIK	Ing. J.RECHTIK				
OBJEDNATEL: MĚSTO FRÝDEK–MÍSTEK				DATUM	06/2020
NÁZEV: SPLAŠKOVÁ KANALIZACE LÍSKOVEC ODKANALIZOVÁNÍ MÍSTNÍ ČÁSTI GAJEROVICE, 2.ČÁST				STUPEŇ	DUR+DSP
				ČÍS. ZAKÁZKY	22/2017
ČÁST: SO 01 KANALIZACE				POČET FORMÁTŮ	3 x A4
				MĚŘITKO	1 : 500/100
OBSAH: PODÉLNÝ PROFIL A, ULOŽENÍ POTRUBÍ				ARCHIVNÍ ČÍSLO	Č.V.
				22/2017	03
RECHTIK – PROJEKT, Hornopolská 12, 702 00 Ostrava, tel.596 618 468, e–mail. rechtek-jrp@volny.cz					